

## Cuprins




















<b>MODULUL 4</b> .....3	<b>MODULUL 5</b> .....26
22. TEMA ANUALĂ DE STUDIU: Cum exprimăm ceea ce simțim? .....3	29. TEMA ANUALĂ DE STUDIU: Ce și cum vreau să fiu! ..26
TEMA PROIECTULUI: Sentimente și emoții.....3	TEMA PROIECTULUI: Cât mai multe vreau să știu! ..26
SUBTEMA: Zâmbetul mamei.....3	SUBTEMA: Călătorie în jurul lumii și în spațiu ....26
23. TEMA ANUALĂ DE STUDIU: Cum exprimăm ceea ce simțim? ..... 6	30. TEMA ANUALĂ DE STUDIU: Ce și cum vreau să fiu! ..29
TEMA PROIECTULUI: Sentimente și emoții..... 6	TEMA PROIECTULUI: Cât mai multe vreau să știu! ..29
SUBTEMA: Săptămâna artelor..... 6	SUBTEMA: Turiști prin Europa .....29
24. TEMA ANUALĂ DE STUDIU: Cum exprimăm ceea ce simțim? .....9	31. TEMA ANUALĂ DE STUDIU: Ce și cum vreau să fiu! ..32
TEMA PROIECTULUI: Sentimente și emoții.....9	TEMA PROIECTULUI: Cât mai multe vreau să știu! ..32
SUBTEMA: Să fim prietenii! .....9	SUBTEMA: Meserii de ieri și de azi .....32
25. TEMA ANUALĂ DE STUDIU: Când/cum și de ce se întâmplă?.....12	32. TEMA ANUALĂ DE STUDIU: Ce și cum vreau să fiu! ..36
TEMA PROIECTULUI: E primăvară-n calenar.....12	TEMA PROIECTULUI: Cât mai multe vreau să știu! ..36
SUBTEMA: Să mâncăm multe culori (fructe și legume de sezon) .....12	SUBTEMA: Povestea banilor.....36
26. TEMA ANUALĂ DE STUDIU: Când/cum și de ce se întâmplă?.....16	33. TEMA ANUALĂ DE STUDIU: Ce și cum vreau să fiu! ..39
TEMA PROIECTULUI: Este primăvară-n calendar....16	SĂPTĂMÂNA INDEPENDENTĂ: Copiii de pretutindeni.....39
SUBTEMA: Orchestra primăverii .....16	34. TEMA ANUALĂ DE STUDIU: Cine și cum planifică/organizează o activitate? .....42
27. TEMA ANUALĂ DE STUDIU: Când/cum și de ce se întâmplă?..... 20	SĂPTĂMÂNA INDEPENDENTĂ: Cartea, cufărul cunoașterii .....42
TEMA PROIECTULUI: Este primăvară-n calendar... 20	35. TEMA ANUALĂ DE STUDIU: Evaluare finală.....45
SUBTEMA: Un metru de iarbă (insecte) ..... 20	SĂPTĂMÂNA INDEPENDENTĂ: Ne-am jucat, ne-am distrat, lucruri multe-am învățat!.....45
28. TEMA ANUALĂ DE STUDIU: Când/cum și de ce se întâmplă?.....23	36. TEMA ANUALĂ DE STUDIU: Evaluare finală..... 49
SĂPTĂMÂNA INDEPENDENTĂ: Tradiții pascale.....23	SĂPTĂMÂNA INDEPENDENTĂ: La revedere, grupa mijlocie! ..... 49
	Diplomă de campion al grădiniței .....53
	La revedere, dragi copii!.....55



# Un ou roșu să ciocnim, Cu Bim-Bam noi să zâmbim!

28. TEMA ANUALĂ DE STUDIU: Când/cum și de ce se întâmplă?  
SĂPTĂMÎNA INDEPENDENȚĂ: Tradiții pascale


1. Numără câte ouă de același fel sunt și scrie în fiecare casetă cifra corespunzătoare.

 - <input type="text"/>				
 - <input type="text"/>				
 - <input type="text"/>				
 - <input type="text"/>				
 - <input type="text"/>				

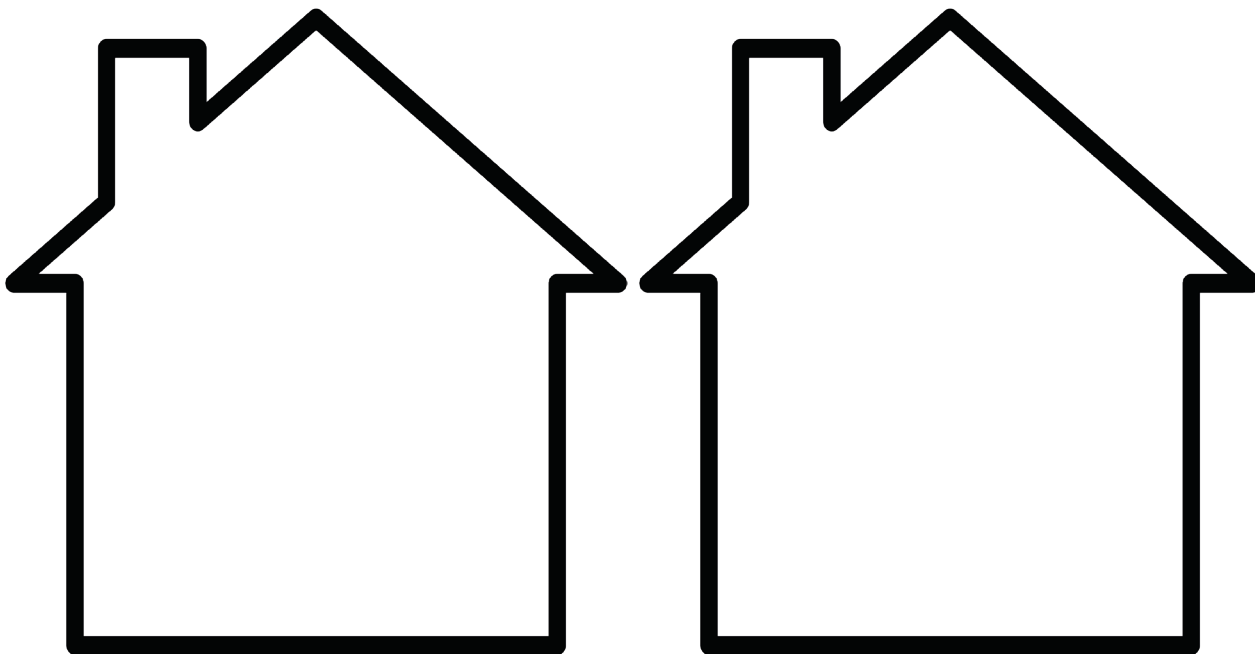
2. Ajută oul să ajungă la locul lui.



3. Decorează ouăle pentru Bim-Bam.




4. Folosește Trusa Logi și așază în prima căsuță un pătrat mare, albastru și gros, iar în cea de-a doua căsuță așază un cerc mic, roșu și subțire.





5. Joacă-te cu prietenul tău jocul *Eu spun una, tu spui multe!* Folosiți imaginile de mai jos.



6. Potrivește coșurile desenate de Bim-Bam cu umbrele lor.





## Marinar, IT-ist, geamgiu, Ca Bim-Bam aş vrea să fiu!

31. TEMA ANUALĂ DE STUDIU: Ce și cum vreau să fiu!  
TEMA PROIECTULUI: Cât mai multe vreau să știu!  
SUBTEMA: Meserii de ieri și de azi

1. Denumește meseriile persoanelor din imaginile de mai jos. Încercuiește persoana care are meseria pe care tu ți-o dorești.



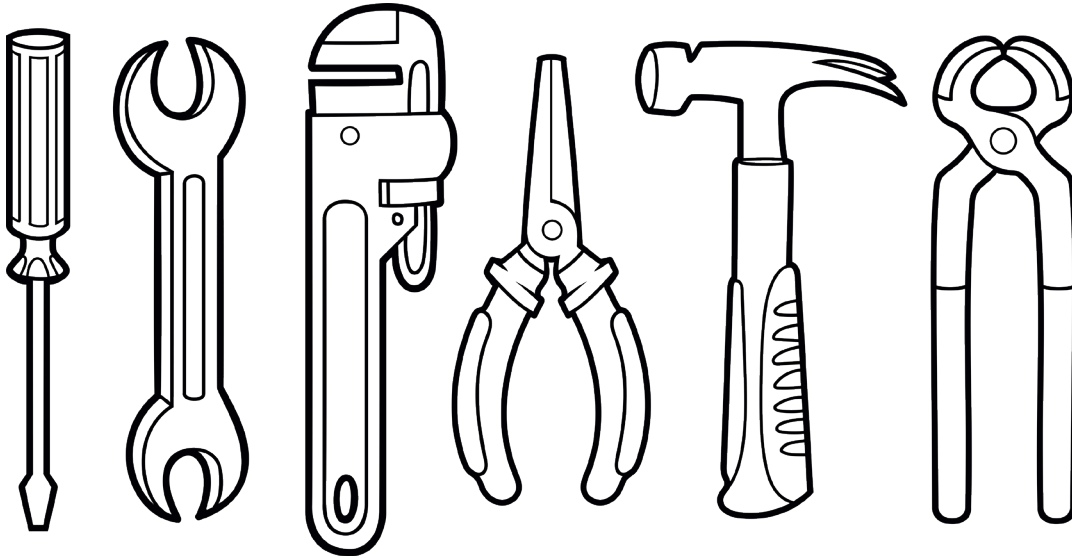
2. Potrivește meseriile cu uneltele corespunzătoare.



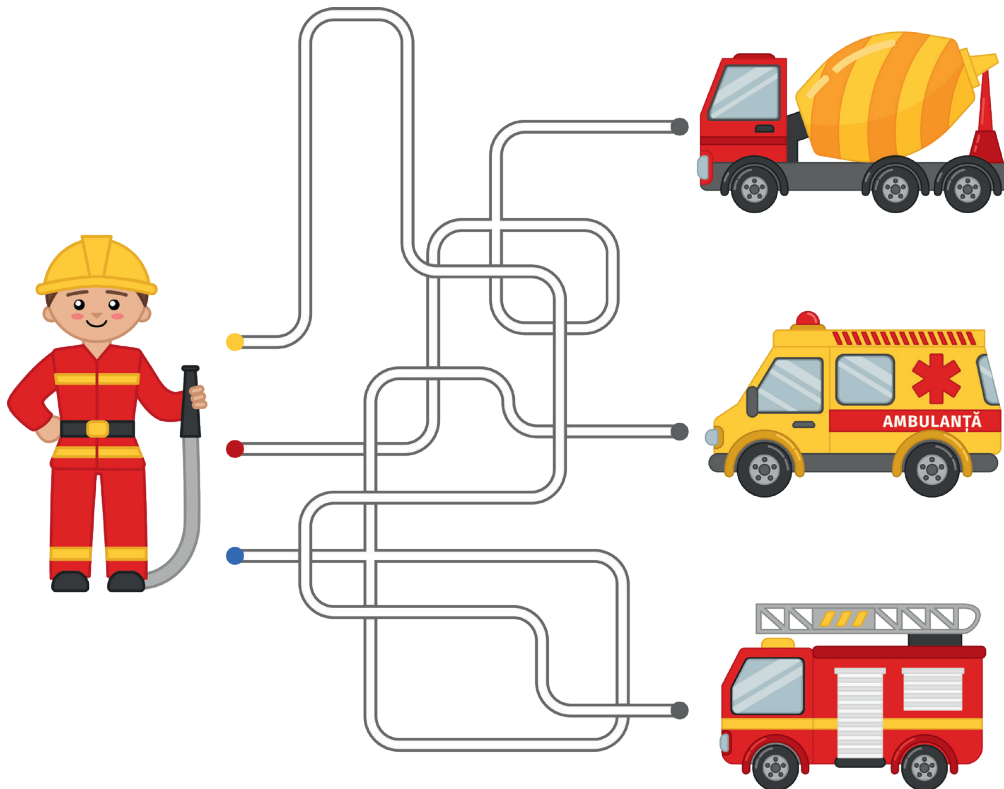


31. TEMA ANUALĂ DE STUDIU: Ce și cum vreau să fiu!  
TEMA PROIECTULUI: Cât mai multe vreau să știu!  
SUBTEMA: Meserii de ieri și de azi

3. Colorează uneltele din imagine. Spune-i lui Bim-Bam ce meseriaș le folosește.



4. Ajută pompierul să ajungă la mașina de pompieri.





31. TEMA ANUALĂ DE STUDIU: Ce și cum vreau să fiu!  
TEMA PROIECTULUI: Cât mai multe vreau să știu!  
SUBTEMA: Meserii de ieri și de azi

5. Tu ce meserie îți dorești să ai când vei crește? Desenează în spațiul de mai jos uneltele pe care le vei folosi.

6. Desenează figurile geometrice respectând culorile și ordinea dată.

